

Yüksek performanslı redüktör ZE-H

Özellikler ve termal haritalar

35 KADAR 200 kN

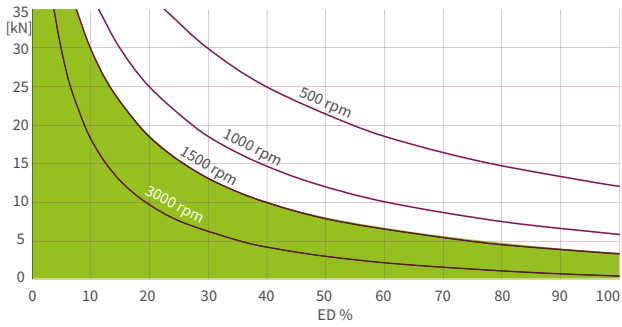
ZE-H serisinin özellikleri

- 1 Daha yüksek performans mümkün:
Standart redüktörlere kıyasla, ZE-H serisi aynı hızda önemli ölçüde daha yüksek yükleri veya (sırasıyla) aynı yükte daha yüksek hızları kaldırabilir
- 2 Daha yüksek görev döngüsü mümkündür
- 3 3000 rpm'ye kadar dönme hızları
- 4 Kendi yüksek hassasiyetli dişli ve taşlama makinelerimizde üretilen, daha uzun hizmet ömrüne sahip optimize edilmiş dişliler
- 5 Özellikle sonsuz dişliler için uygun tam sentetik dişli yağı
- 6 Yüksek performans için optimize edilmiş iş mili gresi
- 7 Hem sürekli yükler hem de yük tepe noktaları için geliştirilmiş sıcaklık davranışı
- 8 Daha yüksek kalite contalar
- 9 Yağlayıcı değiştirirken daha fazla bakım kolaylığı:
gerektiğinde kolay bir yağ değişimi mümkündür

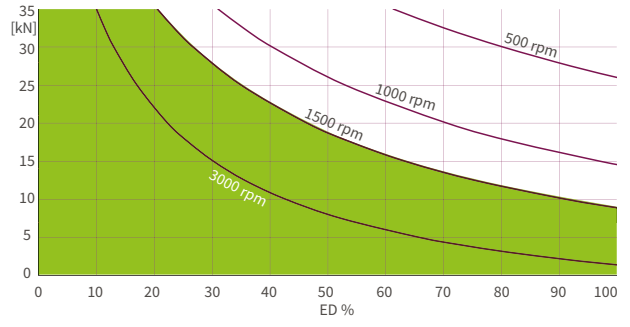


Bu haritalar, standart endüstriyel koşullar (ortam sıcaklığı vb.) ve doğru bakım (yağlama vb.) altında oryantasyon için kullanılır. Haritalar ZIMM standart trapezoidal dişlere dayanmaktadır. KGT vidalı milleri ile görev döngüleri çok daha uzun olabilir.

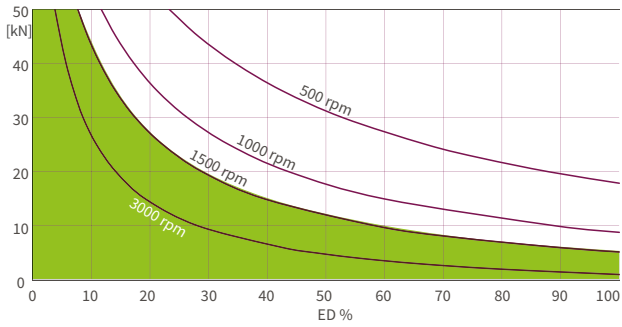
7:1 oranlı ZE-H 35 yağ ile yağlama



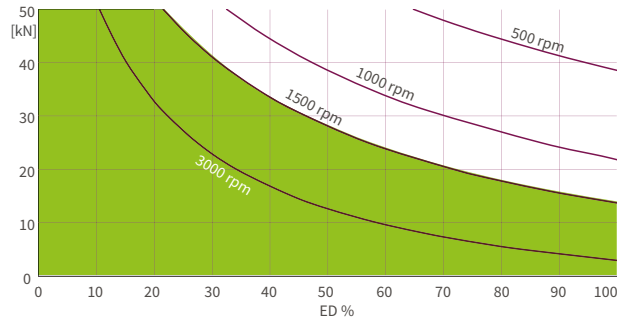
28:1 oranlı ZE-H 35 yağ ile yağlama



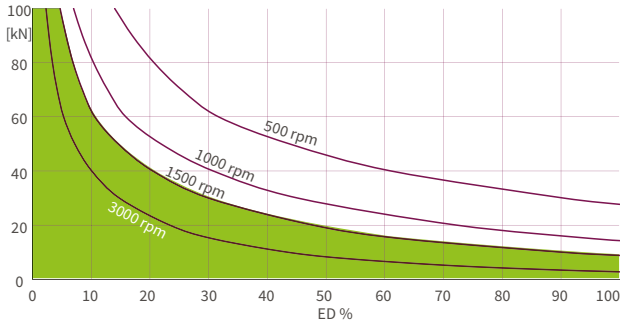
7:1 oranlı ZE-H 50 yağ ile yağlama



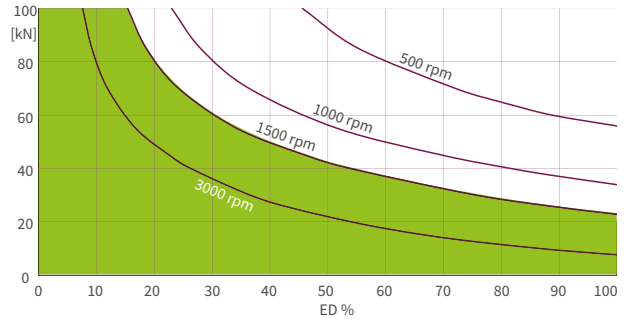
28:1 oranlı ZE-H 50 yağ ile yağlama



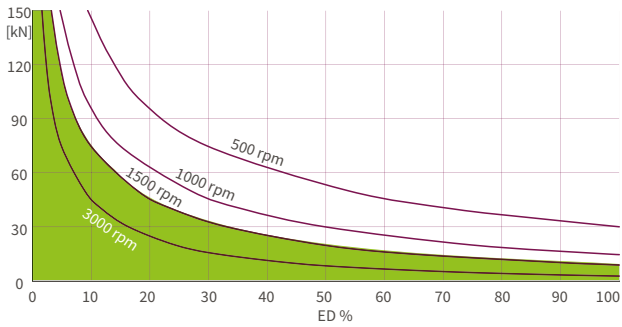
9:1 oranlı ZE-H 100 yağ ile yağlama



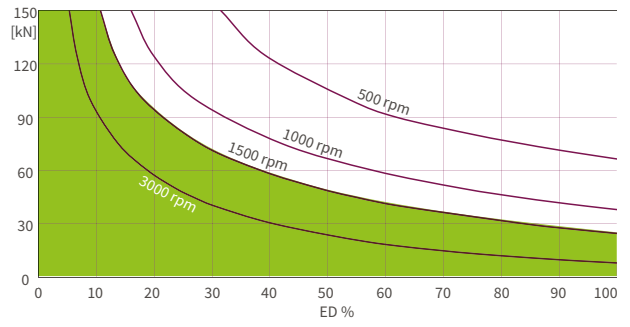
36:1 oranlı ZE-H 100 yağ ile yağlama



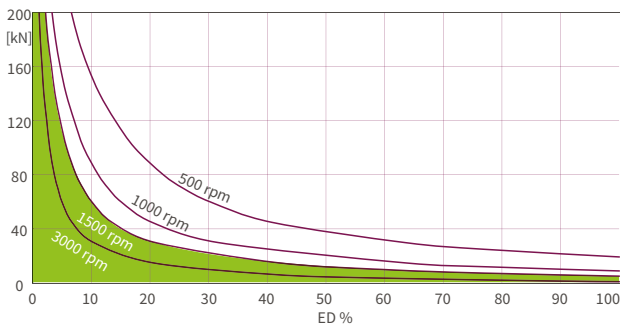
9:1 oranlı ZE-H 150 yağ ile yağlama



36:1 oranlı ZE-H 150 yağ ile yağlama



8:1 oranlı ZE-H 200 yağ ile yağlama



24:1 oranlı ZE-H 200 yağ ile yağlama

